

Maku-uudistuksen ohry 14.5.2018



Toimitusjohtaja Eetu Salunen

PÄIJÄT-HÄMEEN HYVINVOINTIYHTYMÄ

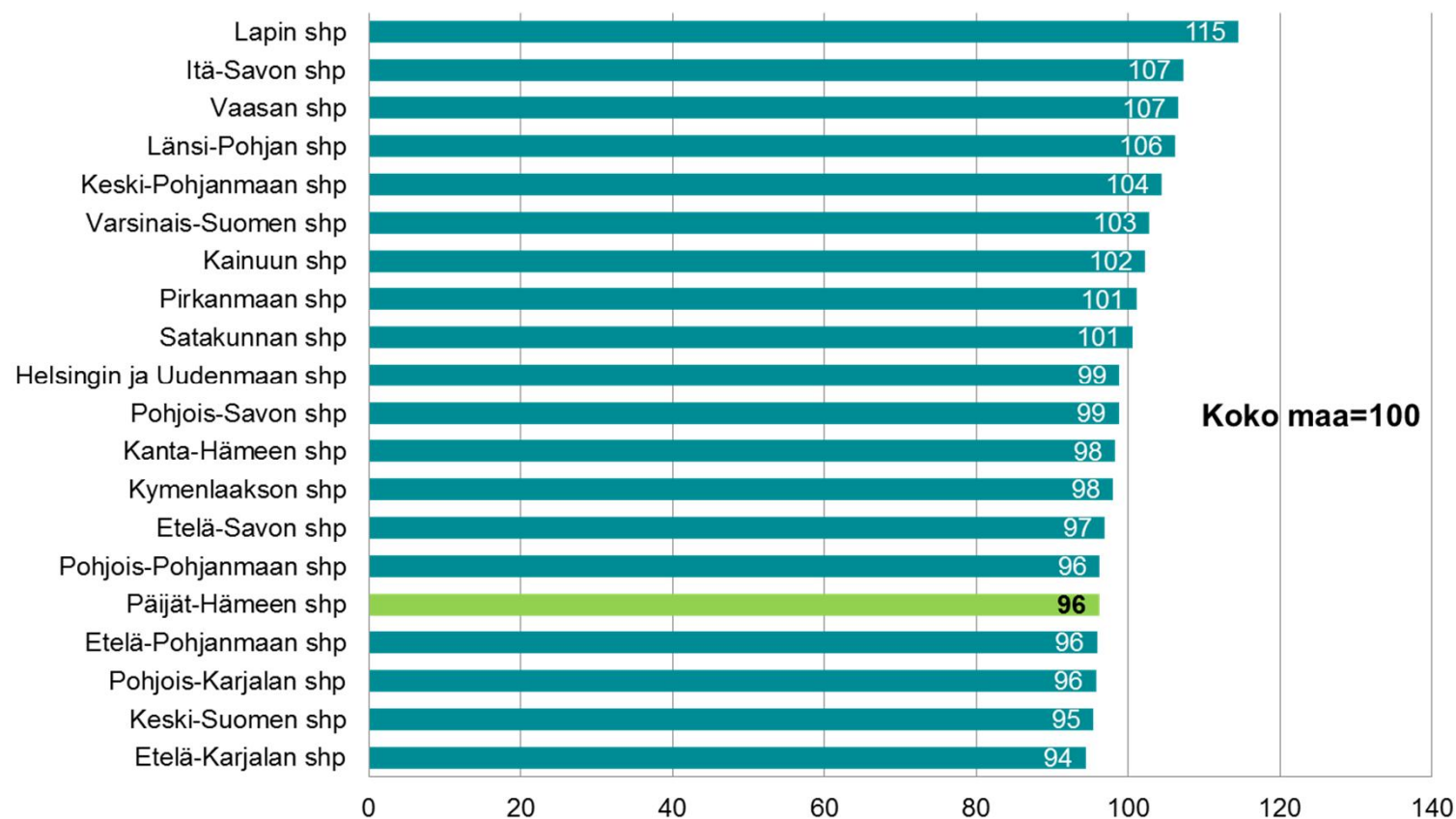


Hyvinvointiyhtymä 2017

- Toimintatapoja yhtenäistetty
- Palvelutasoja yhtenäistetty
- Peruspalvelut tuotteistettu
- Järjestelmät yhtenäistetty
 - asiakastietojärjestelmät
 - taloushallinnon järjestelmät
 - ostolaskujärjestelmät
- Paljon integraatiotyötä jäljellä
- Hoitoon pääsy keskimäärin parani
- Tuottavuus nousi siellä missä pystymme mittaamaan

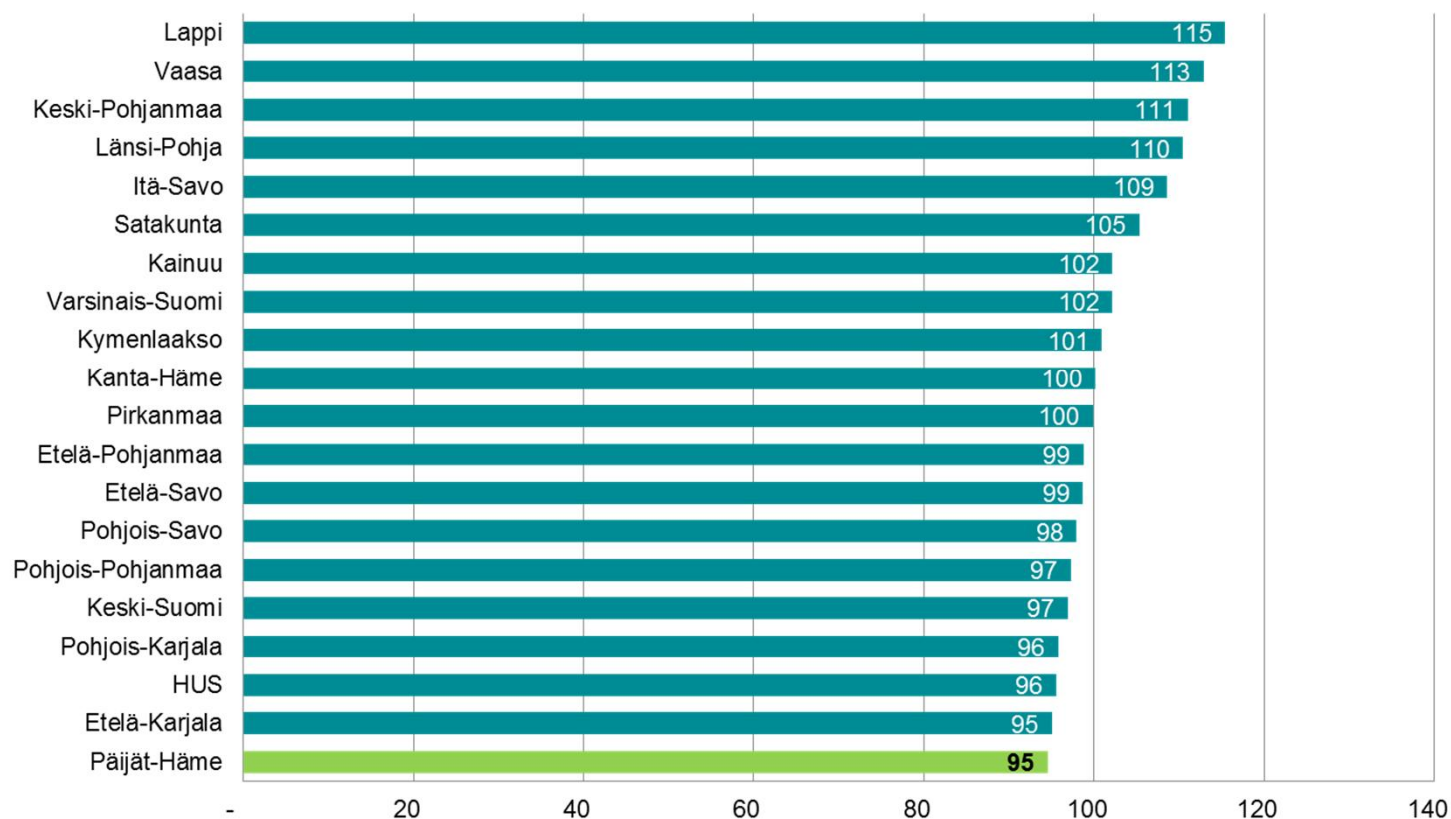


Sosiaali- ja terveydenhuollon tarvevakioidut menot 2016, indeksi sairaanhoitopiireittäin, sosiaalihuolto mukana



Terveyden- ja vanhustenhuollon tarvevakioidut menot 2016, indeksi ilman sosiaalihoiltoa (sairaanhoidopiireittäin)

Terveyden- ja vanhustenhuollon tarvevakioidut menot 2016, indeksi sairaanhoidopiireittäin, ilman sosiaalihoiltoa



PÄIJÄT-HÄMEEN HYVINVOINTIYHTYMÄ



Maakuntien rahoituslaskelmat

28.2.2018

- Perustuvat 2016 toteumaan ja 2017 talousarvioihin
- Tarveperusteinen rahoitus, johon siirrytään asteittain vuoteen 2025 mennessä
- Päijät-Hämeen yleiskatteellinen rahoitus nousee 41,61 M€, vastaa 800:aa henkilötyövuotta
- 199 €/asukas

**Tällä hetkellä palveluihin käytetään 41,61M€
liian niukasti rahaa**

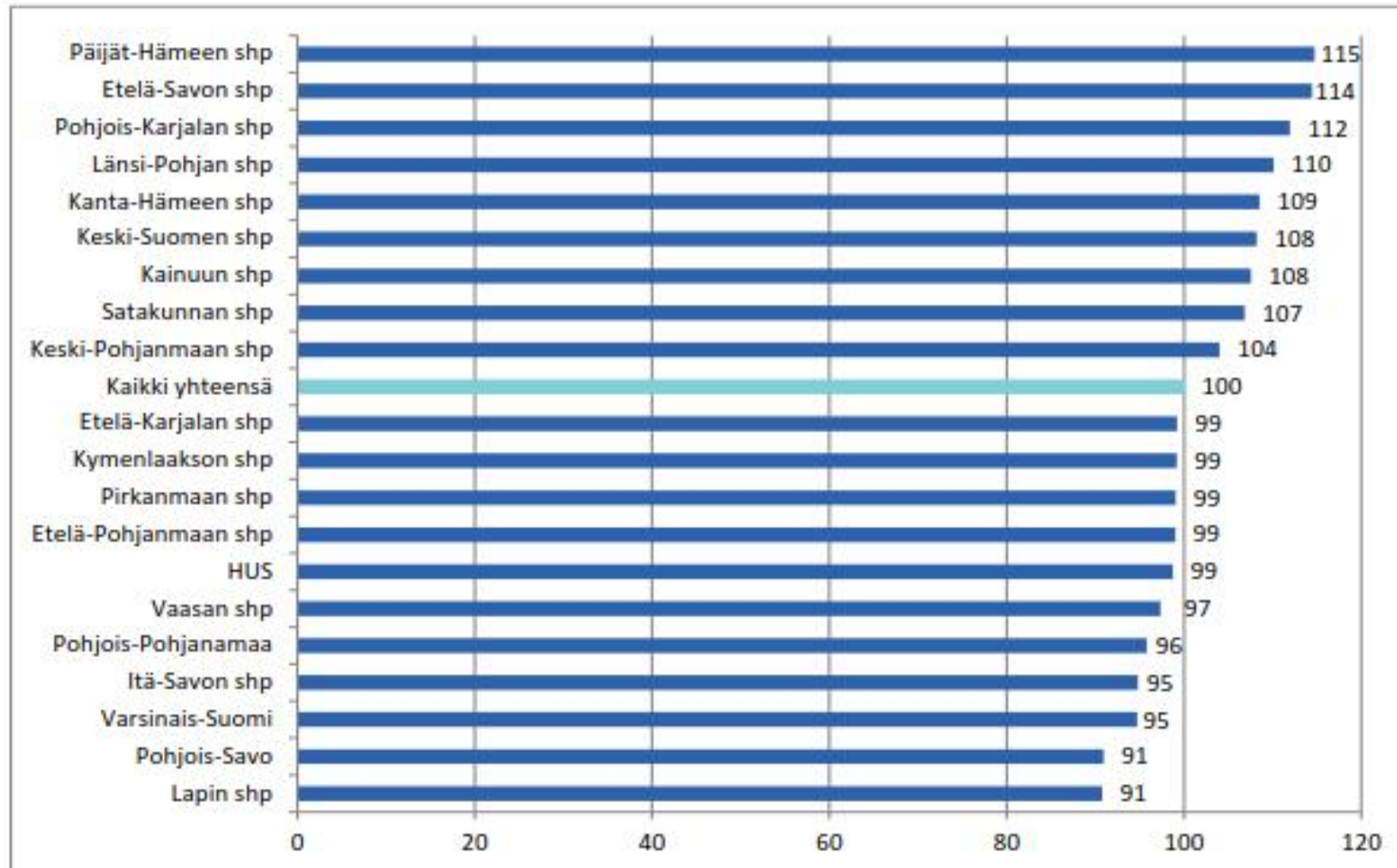


Miksi kustannukset ovat matalat?

- Virtaviivainen palvelutuoton rakenne
 - yksi akuuttisairaala, yksi kuntoutussairaala, ei erillistä psykiatrista sairaalaa
- Olemme monituottajamallissa
- Suomen tuottavin sairaanhoitopiiri
- Osin niukka palvelutaso



Kuvio 1. Sairaanhoidopiirien sairaaloiden tuottavuus vuonna 2016; sairaanhoidopiirien keskimääräinen tuottavuusluku = 100



STM arvio 2016 synkää luettavaa

- Ylijohtaja Kirsi Varhila ”Kaikista maakunnista STM on eniten huolissaan Päijät-Hämeestä saavatko ihmiset tarvitsemansa sote-palvelut”
- Suurimmat kipukohtat avoterveydenhuolto ja vanhusten kotiin vietävät palvelut ml omaishoidon tuki



2017 Sote-menot laskivat

- Ulkopuolinen arvio NHG
- Vertailukelpoiset sote-menot laskivat 11,2m€ (1,6%)
- Kuntien maksuosuudet laskivat 8,0 m€ (1,3%)
- Samaan aikaan 60 suurimman kunnan sote-menot nousivat 1,9%
- **Erotus 3,2% merkitsee omistajakunnille 19,2 miljoonaa euroa**



2018 talousarvio

	TP2017	MTA2018	Kasvu%
Toimintatuotot	712,5	721,0	1,2 %
Toimintamenot	699,9	708,4	1,2 %
Kuntien maksuosuudet	603,3	606,7	0,6 %



2018

- Reaalisesti negatiiviset kuntien maksuosuuksien muutokset
- Tämän lisäksi arvelemme, että kunnat toteuttavat kiinteistökauppoja 10m€ + vuoden 2018 aikana



Henkilötyövuodet vuoden alussa

- 2017 - 7600
 - 2018 - 7000
 - 2019e – 6900
 - 2020e – 6700
-
- Erittäin kova laihdutuskuuri – liian kova ??

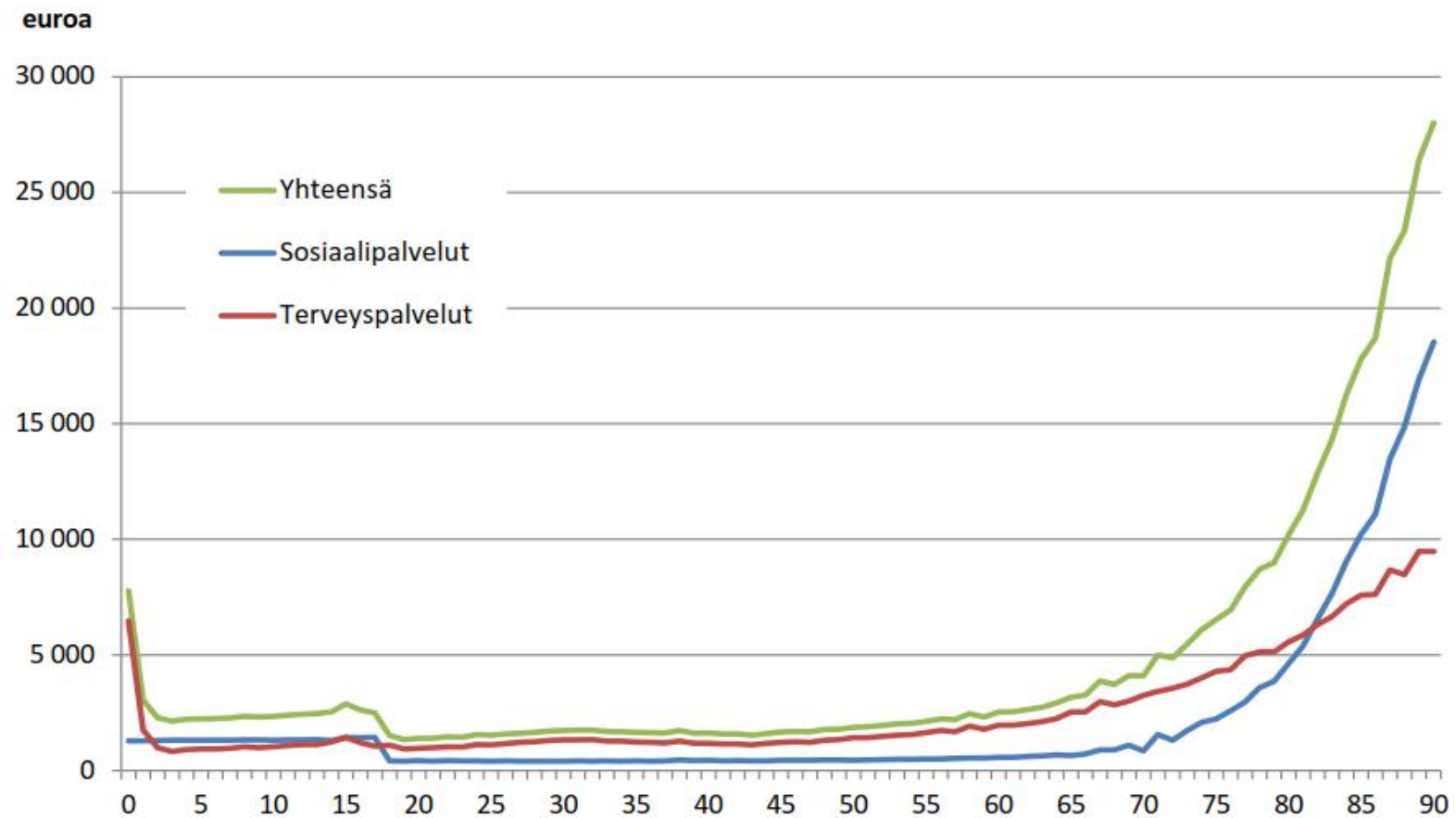


Sote-menojen hallinta on maratonlaji

1. Terveys ja toimintakyky paranee
2. Vanhojen ja erityisryhmien itsenäinen asuminen mahdollistetaan
3. Palvelut tuotetaan tiukkaan hintaan



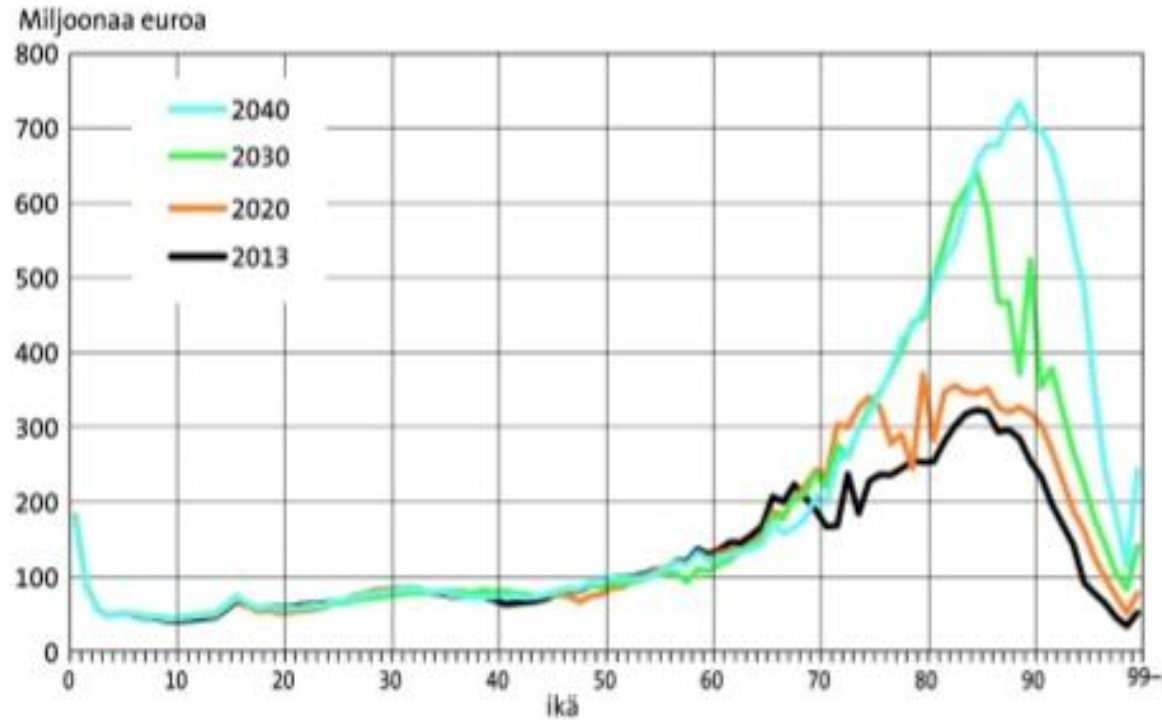
Julkisten sosiaali- ja terveyspalveluiden menot ikäryhmittäin, kustannukset per henkilö vuonna 2012



Lähde: sosiaali- ja terveysministeriö



Koko maan (kuntien) sote-menot eri ikävuosille laskettuna vuosina 2013, 2020, 2030 ja 2040, euroa



TERVEYDEN JA HYVINVOINNIN LAITOS

19.05.15

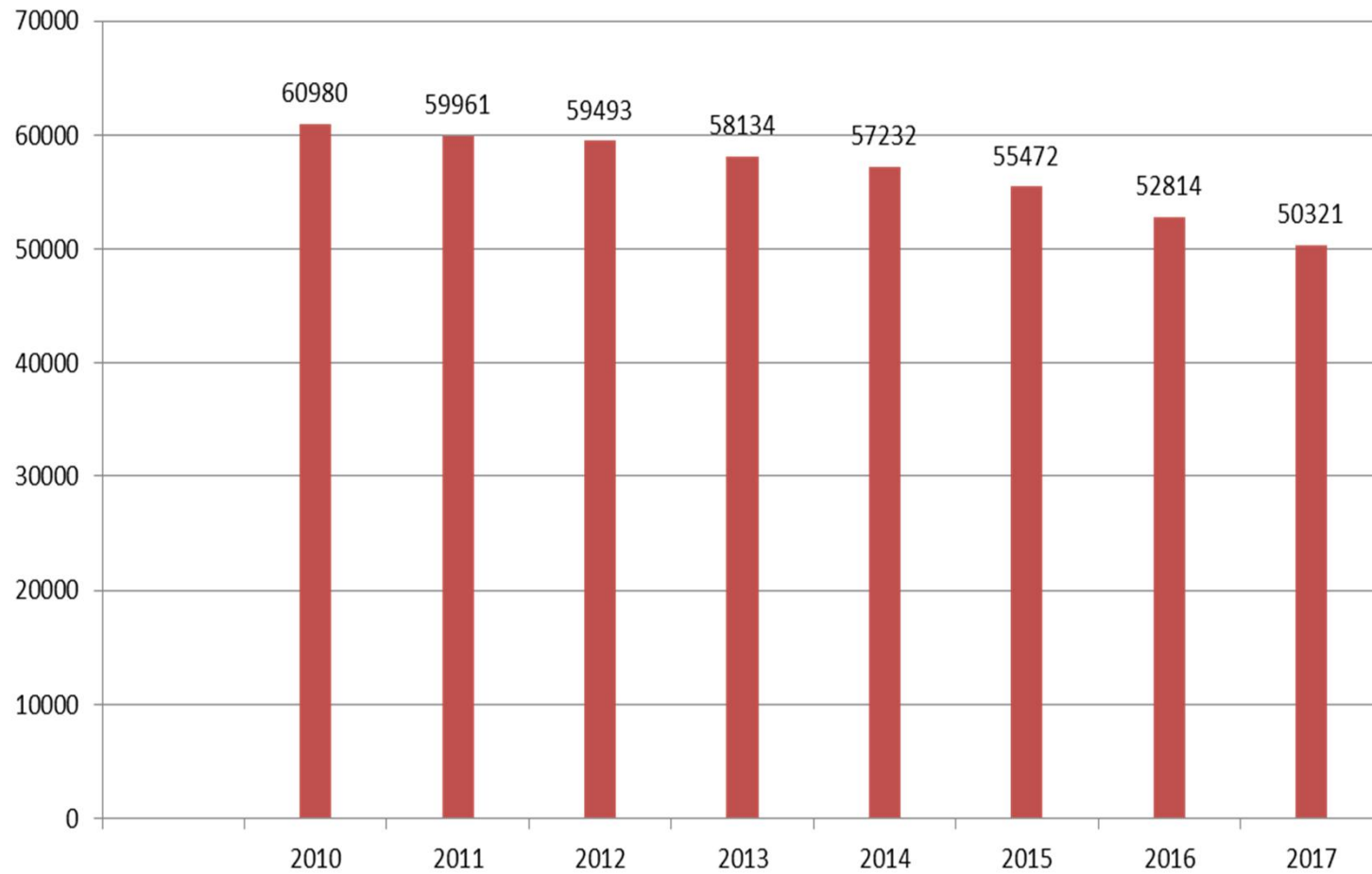
Valtakunnallinen sosiaali- ja terveydenhuollon laitospaikkaselvitys / Merja Mikkola

9

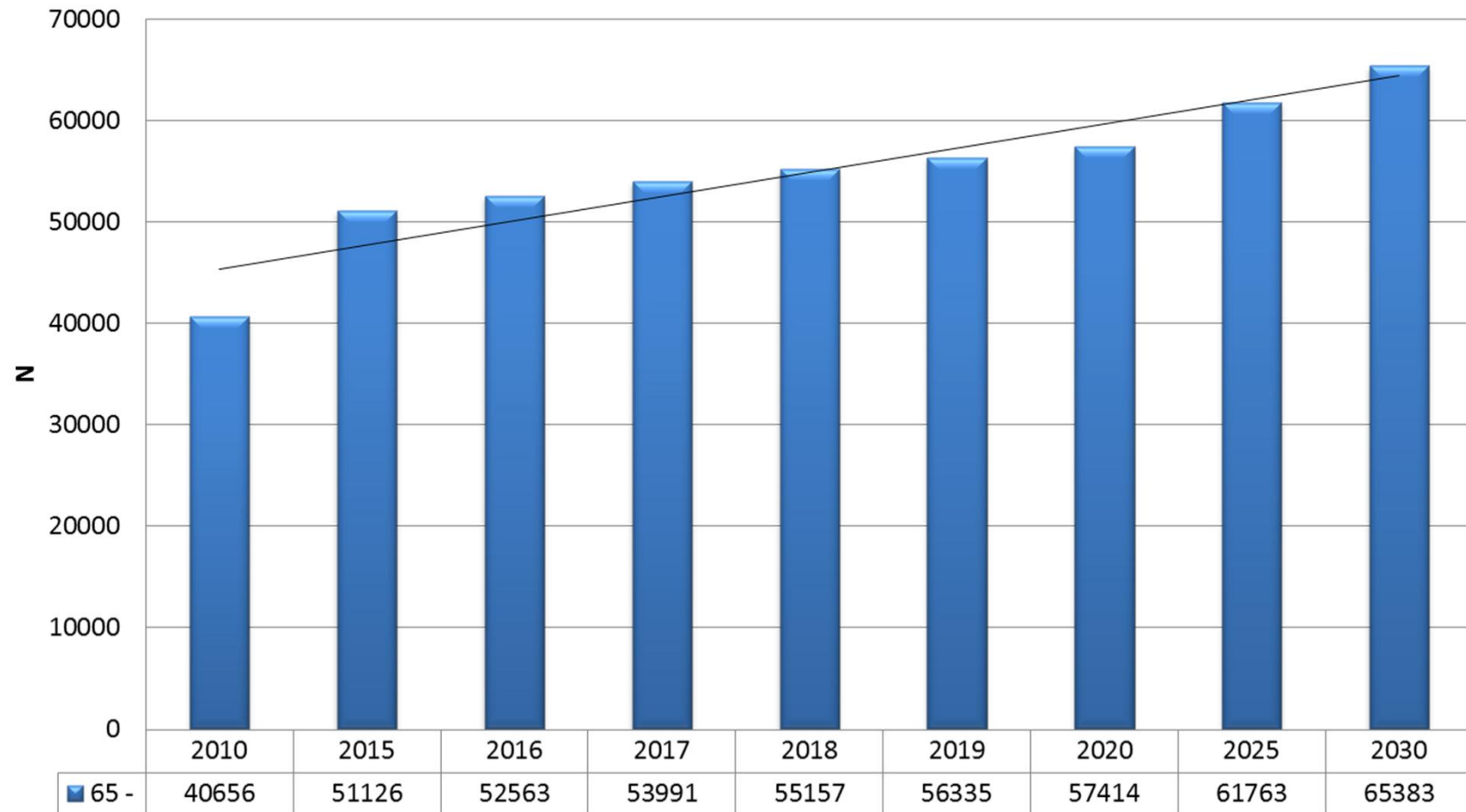
PÄIJÄT-HÄMEEN HYVINVOINTIYHTYMÄ



Suomessa syntyneiden määrä 2010 - 2017



Päijät-Hämeen sairaanhoitopiirin alueen yli 65-vuotiaiden väestöennuste 2010-2030



Täysin erisuuntaiset trendit

- Yli 65v + 33% (PH)
- Syntyneet -18% (koko Suomi)
- PH lisärahoitus makusotessa **ei riitä kattamaan puoliakaan ikääntymisen ja hoitojen parantumisen tuomasta paineesta**



Mitä maakunnan ehkä kannattaisi haluta - mielipide

- ESH myös muille kuin oman maakunnan asukkaille.
- Raskaan sosiaalihuollon tarvetta hillittävä
- Avoterveydenhuolto, kotiin vietävät palvelut ja asuminen markkinoille?
- Riittävä määrä rahaa lukitaan perustason palveluihin
- Tukipalvelut yhtiöitetään. Yhtiöt markkinoille?



Miksi julkisen tuottajan pitää pärjätä 2020?

- Maakunnalla oltava omaa tuotantoa myös markkinoille altistuvassa palvelutuotannossa
- Asiakkaalla subjektiivinen oikeus kieltäytyä valinnanvapaudesta
- Pitää markkinahinnat kurissa
- Tuottaminen ylläpitää ostamisosuamista eli alihankkimisosuamista



Miten julkinen tuottaja pärjää

- Markkinoille altistuva osa eriytettävä
- Organisoituttava asiakaslähtöisesti
- Brändi uusiksi
- Tilavuokrat pidettävät kurissa
- Markkinaehtoiset tukipalvelut
- Toimiva johto valittava ajoissa
- Luovuttava sellaisesta missä vaikea pärjätä
- Kumppanoituttava?



Julkisen tuottajan strategia

- Taustaoletus: Lait nykymuodossa ja nykyisessä aikataulussa
- Deloitte fasilitoi
- Yhtymän hallitus ja laajennettu johtoryhmä
- Päätettäväksi 8/2018 yhtymän hallitukseen
- **Näkemyks siitä missä ja miten julkinen tuottaja pärjää kun järjestäminen ja tuottaminen erotettu toisistaan**



Tämän jälkeen mahdollisimman pian

- Uudelleen organisoituminen
- Järjestelmät vastaamaan uutta organisaatiomuotoa
- Markkinoille altistuvan osan toimivan johdon valinta
- Liiketoimintasuunnitelma (liikesalaisuus)
- Opetellaan uimaan ennen kuin Päijänteessä on haita



Päijät-Hämeen keskussairaala

RV7 -hanke



PÄIJÄT-HÄMEEN HYVINVOINTIYHTYMÄ
Erikoissairaanhoido

